

Dell Precision Rack 7910

Quick Start Guide

Οδηγός γρήγορης έναρξης

Guia de iniciação rápida

Краткое руководство по началу работы

מדריך התחלה מהירה



Scan for access
to support

Dell.com/QRL/Workstation/R7910



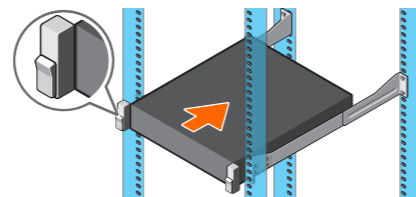
1 Install the system into a rack

Εγκαταστήστε το σύστημα μέσα σε rack

Instale o sistema num rack

Установите сервер в стойку

התקן את המערכת במעמד



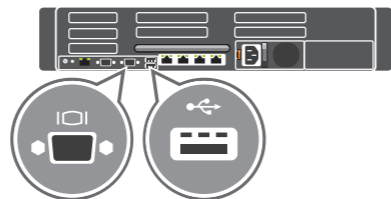
2 Connect the keyboard, mouse, and monitor (optional)

Συνδέστε το πληκτρολόγιο, το ποντίκι και την οθόνη (προαιρετικά)

Ligue o teclado, rato e monitor (opcional)

Подключите клавиатуру, мышь и монитор (приобретаются отдельно)

חבר את המקלדת, העכבר והצג (אופציונלי)



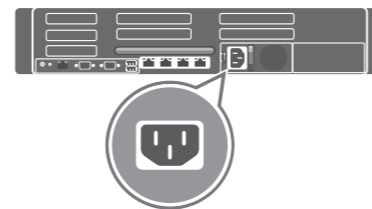
3 Connect the system to a power source

Συνδέστε το σύστημα σε πηγή ισχύος

Ligue o sistema a uma fonte de alimentação

Подключите систему к источнику питания

חבר את המערכת למקור מתח



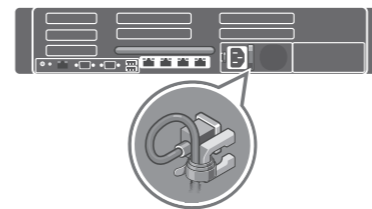
4 Loop and secure the power cable in the retention clip

Τυλίξτε και στερεώστε το καλώδιο τροφοδοσίας με τον συνδετήρα συγκράτησης

Enrole e segura o cabo de alimentação no grampo de retenção

Оберните и закрепите кабель питания в фиксаторе

לפף את כבל החשמל והדק אותו בתפס ההחזקה



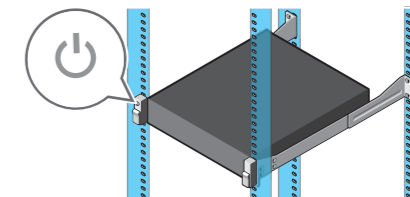
5 Turn on the system

Ενεργοποιήστε το σύστημα

Ligue o sistema

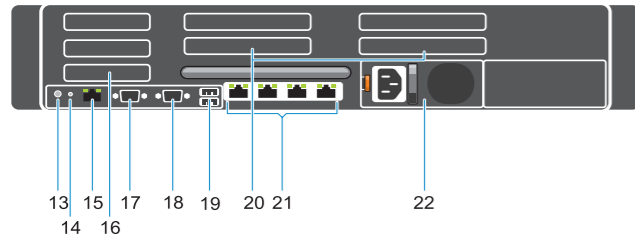
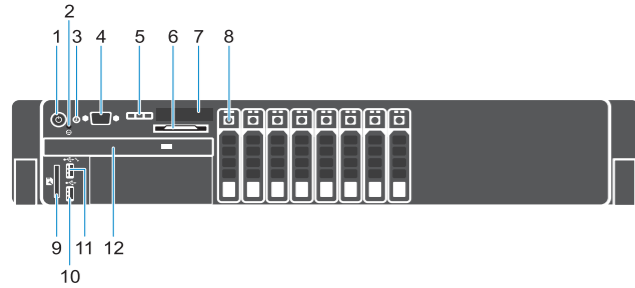
Запустите систему

הפעל את המערכת



Features

Δυνατότητες | Funcionalidades | Компоненты | תכונות



1. Power button/Power light
2. NMI button
3. System identification button
4. VGA connector
5. LCD menu buttons
6. Information tag
7. LCD panel
8. Hard-drives
9. vFlash media card slot
10. USB 2.0 connector
11. USB management port/iDRAC Direct
12. Optical-drive (optional)
13. System identification button
14. System identification connector
15. iDRAC8 Enterprise port (optional)
16. PCIe expansion card slots half height
17. Serial connector
18. VGA connector
19. USB 3.0 connectors
20. PCIe Expansion card slots full height
21. Network connectors
22. Power supply

1. Κουμπιί τροφοδοσίας/Λυχνία τροφοδοσίας
2. Κουμπιί NMI
3. Κουμπιί αναγνώρισης συστήματος
4. Σύνδεσμος VGA
5. Κουμπιία μενού οθόνης LCD
6. Ανάρτημα πληροφοριών
7. Οθόνη LCD
8. Σκληροί δίσκοι
9. Υποδοχή κάρτας πολυμέσων vFlash
10. Σύνδεσμος USB 2.0
11. Θύρα διαχείρισης USB/iDRAC Direct
12. Μονάδα οπτικού δίσκου (προαιρετικά)
13. Κουμπιί αναγνώρισης συστήματος
14. Σύνδεσμος αναγνώρισης συστήματος
15. Θύρα iDRAC8 Enterprise (προαιρετικά)
16. Υποδοχές καρτών επέκτασης PCIe μισού ύψους
17. Σειριακός σύνδεσμος
18. Σύνδεσμος VGA
19. Σύνδεσμοι USB 3.0
20. Υποδοχές καρτών επέκτασης PCIe πλήρους ύψους
21. Σύνδεσμοι δικτύου
22. Ηλεκτρική τροφοδοσία

1. Botão de alimentação/luz de alimentação
2. Botão de NMI
3. Botão de identificação do sistema
4. Conector VGA
5. Botões do menu LCD
6. Etiqueta de informações
7. Painel LCD
8. Unidades de disco rígido
9. Ranhura do cartão multimídia vFlash
10. Conector USB 2.0
11. Porta de gestão de USB/iDRAC Direct
12. Unidade óptica (opcional)
13. Botão de identificação do sistema
14. Conector de identificação do sistema
15. Porta iDRAC8 Enterprise (opcional)
16. Ranhuras da placa de expansão PCIe de meia altura
17. Conector série
18. Conector VGA
19. Entradas USB 3.0
20. Ranhuras da placa de expansão PCIe de altura completa
21. Conectores de rede
22. Fonte de alimentação

1. Кнопка питания/индикатор питания
2. Кнопка немаскируемого прерывания (NMI)
3. Кнопка идентификации системы
4. Разъем VGA
5. Кнопки управления меню LCD-дисплея
6. Информационная метка
7. LCD-панель
8. Жесткие диски
9. Слот медиа-карты vFlash
10. Разъем USB 2.0
11. Управляющий порт USB/интерфейс iDRAC Direct
12. Оптический дисковод (заказывается дополнительно)
13. Кнопка идентификации системы
14. Разъем идентификации системы
15. Разъем iDRAC8 Enterprise (приобретается отдельно)
16. Слот для карт расширения PCIe половинной высоты
17. Последовательный разъем
18. Разъем VGA
19. Разъемы USB 3.0
20. Слот для карт расширения PCIe полной высоты
21. Сетевые разъемы
22. Блок питания

1. לחצן הפעלה/נורית הפעלה
2. לחצן NMI
3. לחצן זיהוי מערכת
4. מחבר VGA
5. לחצני תפריט LCD
6. תג מידע
7. לוח LCD
8. כוננים קשיחים
9. חריץ כרטיס מדיה vFlash
10. מחבר USB 2.0
11. חריץ ניהול USB/iDRAC Direct
12. כונן אופטי (אופציונלי)
13. לחצן זיהוי מערכת
14. מחבר זיהוי מערכת
15. יציאת iDRAC8 Enterprise (אופציונלי)
16. חריצי כרטיס הרחבה PCIe - חצי גובה
17. מחבר טורי
18. מחבר VGA
19. מחברי USB 3.0
20. חריצי כרטיס הרחבה PCIe - גובה מלא
21. מחברי רשת
22. ספק זרם

Product support and manuals

Υποστήριξη και εγχειρίδια προϊόντων
 Suporte de produtos e manuais
 Техническая поддержка продукта и руководства
 תמיכה ומדריכים למוצר

dell.com/support
dell.com/support/manuals

Contact Dell

Επικοινωνία με την Dell | Contactar a Dell
 Обратитесь в компанию Dell | Dell אל פנה

dell.com/contactdell

Regulatory and safety

Ρυθμιστικοί φορείς και ασφάλεια | Regulamentos e segurança
 Безопасность и соответствие стандартам
 תקנות ובטיחות

dell.com/regulatory_compliance

Regulatory model

Μοντέλο κατά τους ρυθμιστικούς φορείς | Modelo regulamentar
 Модель согласно нормативной документации | דגם תקינה

E31S

Regulatory type

Τύπος κατά τους ρυθμιστικούς φορείς | Tipo regulamentar
 Тип согласно нормативной документации | סוג תקינה

E31S001

Computer model

Μοντέλο υπολογιστή | Modelo do computador
 Модель компьютера | דגם מחשב

Dell Precision Rack 7910